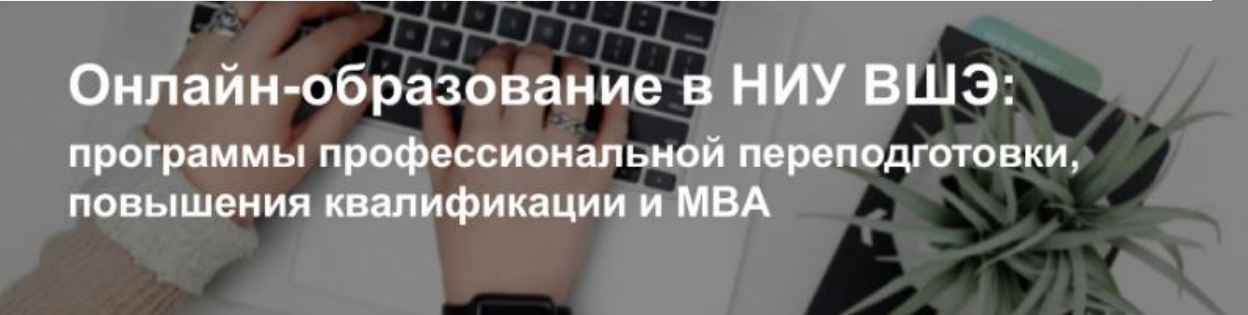




ВЫСШАЯ ШКОЛА ЭКОНОМИКИ  
НАЦИОНАЛЬНЫЙ ИССЛЕДОВАТЕЛЬСКИЙ УНИВЕРСИТЕТ

# Инструкция по работе с системой дистанционного обучения для слушателей



**Онлайн-образование в НИУ ВШЭ:**  
программы профессиональной переподготовки,  
повышения квалификации и MBA

## Оглавление

I. Общая информация.....	3
II. Регистрация в системе.....	3
IV. Составляющие интерфейса.....	11

## I. Общая информация

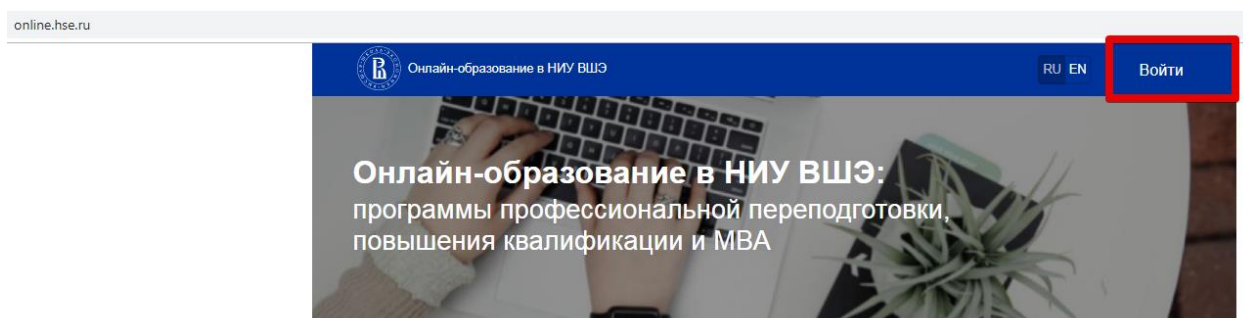
Платформа «[Онлайн-образование в НИУ ВШЭ](#)» работает на базе LMS Moodle.

Moodle – это модульная объектно-ориентированная динамическая среда обучения.

Для использования Moodle достаточно иметь подключение к интернету с любого устройства, что делает использование этой учебной среды удобной для пользователя. Система имеет удобный интуитивно понятный интерфейс.

## II. Регистрация в системе

1. Зайдите на сайт <https://online.hse.ru>. В правом верхнем углу нажмите на кнопку «Войти».



2. Вы перешли на страницу входа/регистрации. Если Вы не зарегистрированы на платформе, нажмите на кнопку «Зарегистрироваться» в правом верхнем углу страницы



### Вход

  
  
  
Забыли логин или пароль?  
Нет аккаунта?  
  
Зарегистрироваться

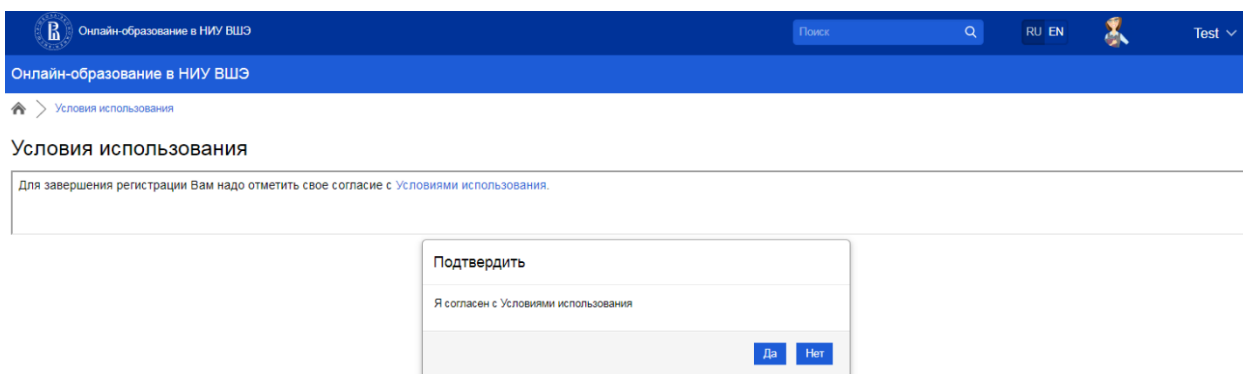
3. Вы перешли на страницу создания новой учетной записи. Здесь Вам необходимо заполнить все поля и нажать на кнопку «Зарегистрироваться».

## Регистрация

 Я согласен(на) с [Условиями использования](#)

После отправки формы на указанный Вами адрес электронной почты будет отправлено письмо с инструкцией по завершению регистрации.

При первичной авторизации в системе для доступа к материалам онлайн-курсов Вам будет предложено отметить свое согласие с [Условиями использования](#) материалов, размещаемых на платформе. По ссылке «Условия использования» Вы можете ознакомиться с документами



Онлайн-образование в НИУ ВШЭ

Поиск

RU EN

Test

Онлайн-образование в НИУ ВШЭ

Условия использования

Условия использования

Для завершения регистрации Вам надо отметить свое согласие с [условиями использования](#).

Подтвердить

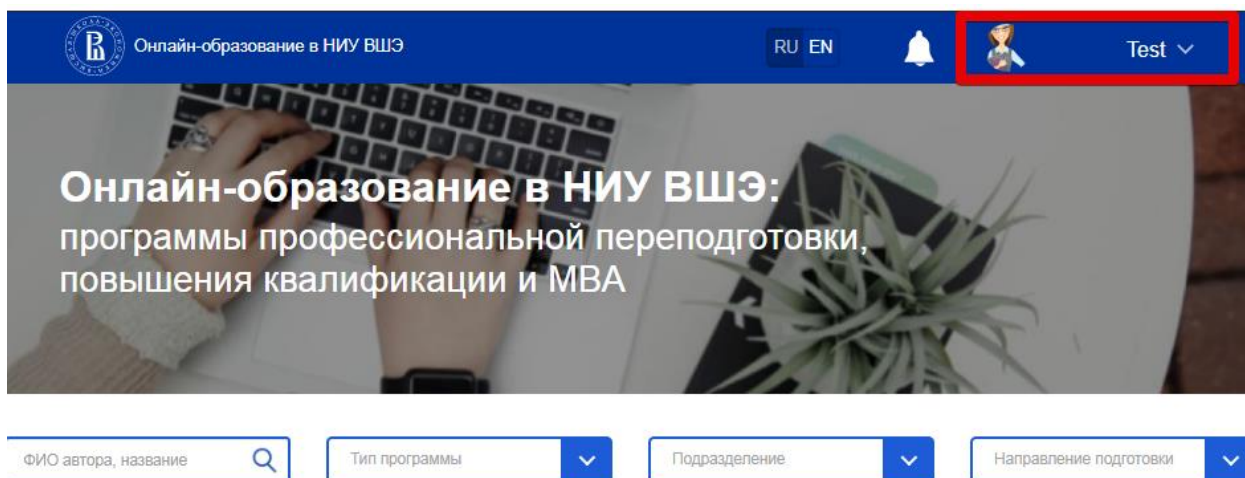
Я согласен с Условиями использования

Да Нет

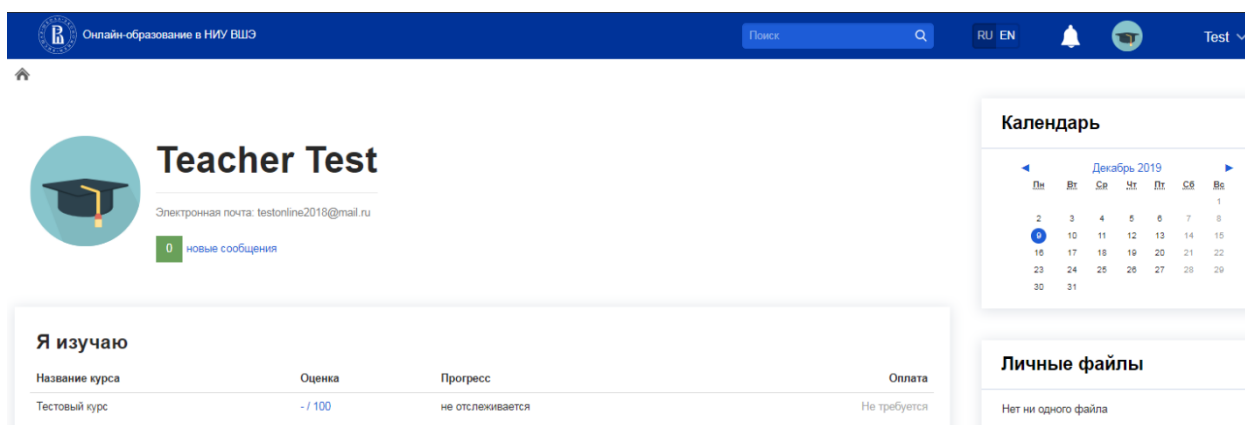
Если у Вас появятся вопросы по регистрации и авторизации на платформе <https://online.hse.ru>, напишите на адрес тех. поддержки [ellearn@hse.ru](mailto:ellearn@hse.ru)

## Личный кабинет, смена пароля, мои курсы

1. При авторизации на сайте в правом верхнем углу Вы видите название своего профиля.



2. При нажатии на него открывается Ваш личный кабинет.




3. При нажатии на изображение в профиле (иконка с шапкой выпускника) Вы переходите на страницу «Мои данные». Здесь Вы можете заполнить информацию профиля и загрузить фотографию.

Онлайн-образование в НИУ ВШЭ Поиск

Мои данные

🏠 > Мои данные

## Мои данные

[Изменить фотографию](#)

### Личные данные


[Редактировать](#)

Фамилия	Teacher
Имя Отчество	Test
Email	testonline2018@mail.ru
Мобильный телефон	
Пол	
Дата рождения	Не установлено

4. Также Вы можете заполнить блоки информации с документами, если это необходимо для вашей программы обучения


### Документ, удостоверяющий личность

[Редактировать](#)

Тип документа	Паспорт РФ
Номер документа (серия и номер)	1111222333
Дата выдачи	1 Январь 2019
Подразделение, выдавшее документ	001-001
Фото разворота главной страницы документа	
Фото разворота другого документа (при необходимости)	

### Документ об образовании

[Редактировать](#)

Тип документа	аттестат об основном общем образовании
Направление обучения	математика
Дата выдачи	1 Январь 2019
Фото разворота главной страницы документа	

5. При внесении изменений в каждом блоке информации необходимо нажать кнопку «Сохранить изменения», расположенную внизу блока.

## Документ об образовании

[Отмена](#)

Тип документа

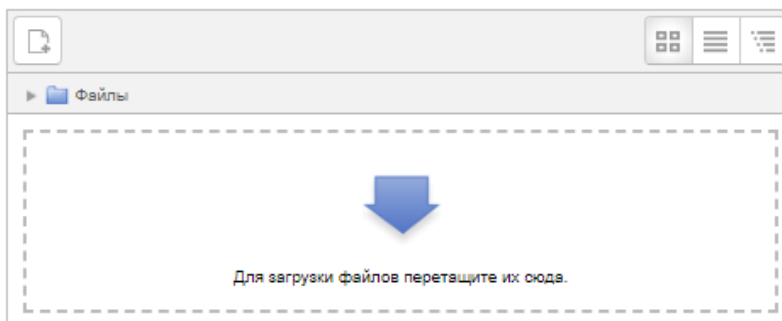
Направление обучения

Дата выдачи



Фото разворота главной страницы документа

Максимальный размер новых файлов: 10Мбайт, максимальное количество прикрепленных файлов: 1




**Сохранить изменения**



6. Для возврата на страницу профиля надо нажать на кнопку «Вернуться в личный кабинет».


### Документ, удостоверяющий личность [Редактировать](#)

---

Тип документа	Паспорт РФ
Номер документа (серия и номер)	1111222333
Дата выдачи	1 Январь 2019
Подразделение, выдавшее документ	001-001
Фото разворота главной страницы документа	
Фото разворота другого документа (при необходимости)	

### Документ об образовании [Редактировать](#)

---

Тип документа	аттестат об основном общем образовании
Направление обучения	математика
Дата выдачи	1 Январь 2019
Фото разворота главной страницы документа	

### Подтверждение требований к обучению

---

Я принимаю <a href="#">Условия предоставления услуг</a>	<input checked="" type="checkbox"/>
Мой компьютер прошёл проверку для работы в системе Экзамус	<input checked="" type="checkbox"/>

[Вернуться в личный кабинет](#)

7. В личном кабинете в блоке «Я изучаю» Вы видите список курсов, на которые Вы записаны. При нажатии на название курса Вы переходите на страницу курса с материалами.

Онлайн-образование в НИУ ВШЭ

Поиск

RU EN

Test

## Teacher Test

Электронная почта: testonline2018@mail.ru

0 новые сообщения

### Календарь

Декабрь 2019

Пн	Вт	Ср	Чт	Пт	Сб	Вс
						1
2	3	4	5	6	7	8
9	10	11	12	13	14	15
16	17	18	19	20	21	22
23	24	25	26	27	28	29
30	31					

### Я изучаю

Название курса	Оценка	Прогресс	Оплата
Тестовый курс	- / 100	не отслеживается	Не требуется

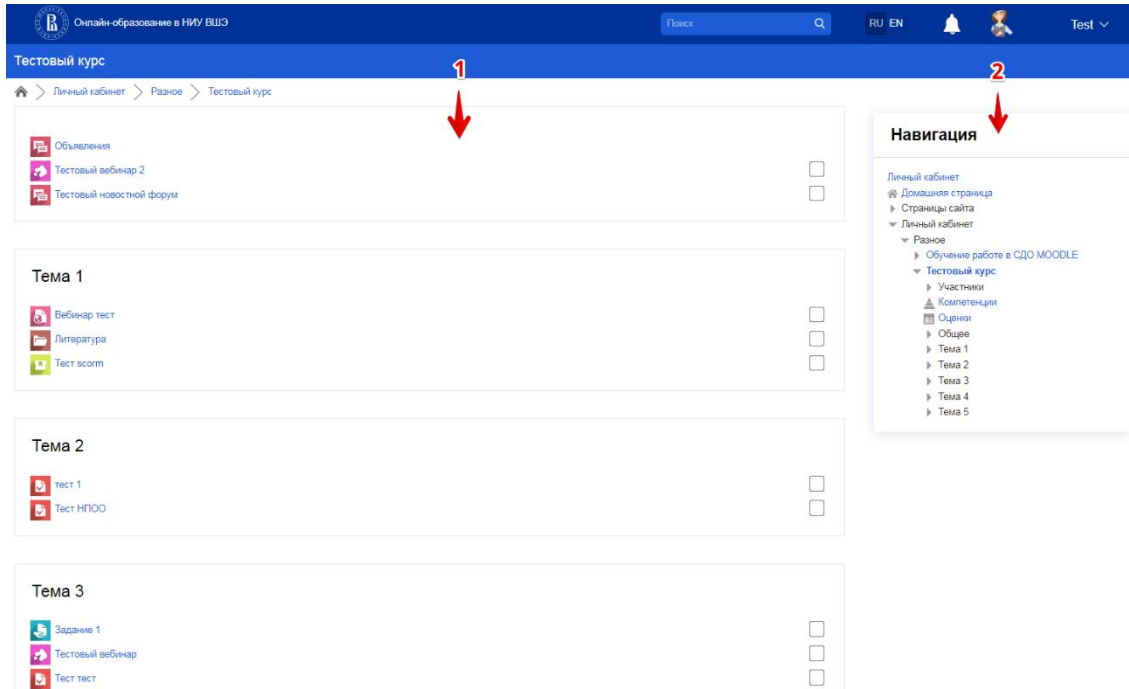
### Личные файлы

Нет ни одного файла

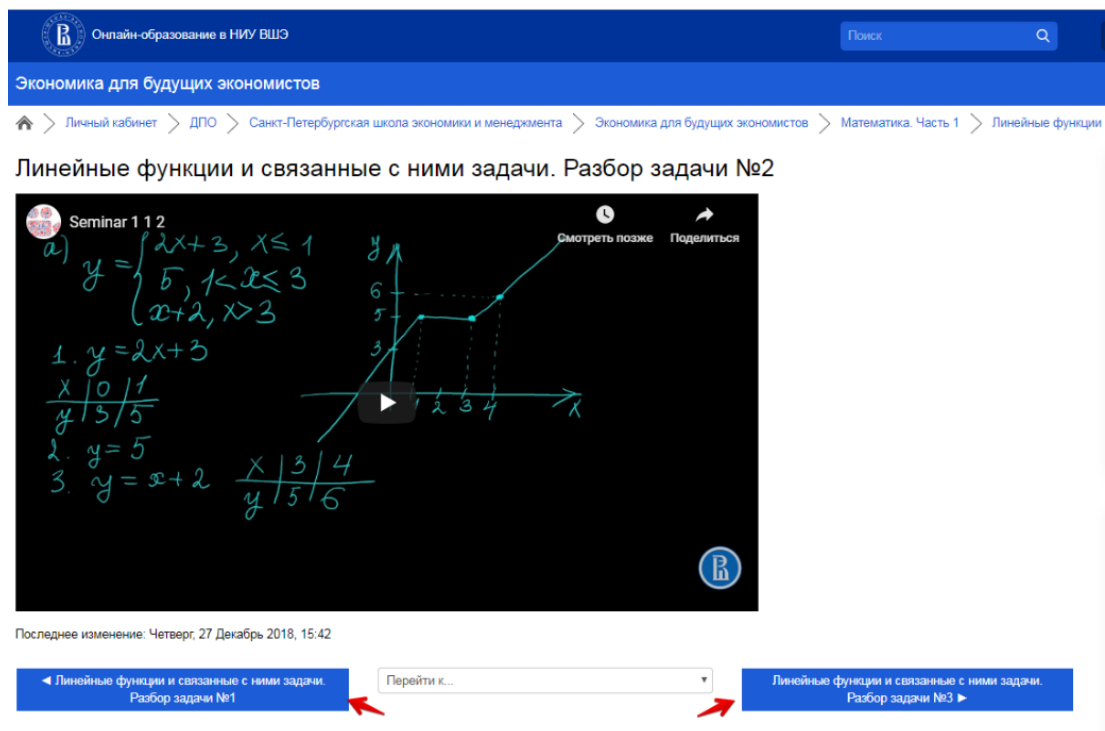
### III. Составляющие интерфейса

В пользовательском режиме страницы состоят из двух колонок.

1. В левой (основной) колонке содержится учебный материал и рабочие инструменты.
2. В правой колонке находятся блоки информационного характера



Для того, чтобы просмотреть материалы курса надо нажать на название элемента. Переходить от одного материала к другому можно, используя стрелки переключения влево/вправо



Желаем Вам успехов в учебе!